

**Procon Natal constata preço médio da cesta básica crescente em Natal, desde o início do ano o acumulado é de 8,42%.**

No mês de abril do ano de 2022, o Instituto Municipal de Proteção e Defesa do Consumidor – **Procon Natal**, realizou pesquisa da cesta básica, em 25 (vinte e cinco) estabelecimentos comerciais da capital como: Hipermercados, Supermercados e Atacarejos. A pesquisa da cesta básica esse mês, teve alta pelo quarto mês seguido, com um acumulado de 8,42%. O preço médio esse mês foi de R\$ 409,95, no mês passado o preço médio da cesta básica era de R\$ 402,79, variação entre um mês e outro é de 1,75%, e isso representa um aumento no custo para o consumidor de R\$ 7,16.

O Núcleo de pesquisa como sempre fez a comparação do custo em reais da cesta básica, assim como a diferença e a variação entre os seguimentos pesquisados para uma melhor orientação aos consumidores. Então o preço em média da cesta básica mais cara é de 426,90 nos hipermercados e supermercados em relação aos supermercados de bairro com preço de R\$ 410,57, equivale uma variação de 3,98%, e uma diferença em reais de R\$ 16,33 fazendo a mesma comparação com os atacarejos, a pesquisa encontrou um preço médio esse mês de R\$ 391,70, então a variação é bem maior de 8,99% e a diferença em reais é de R\$ 35,20. Os maiores preços encontrados pela pesquisa da cesta básica foi de R\$ 460,76, nos hipermercados e supermercados, R\$ 439,22, nos supermercados de bairros e de R\$ 414,13 nos atacarejos. Já os preços mais baratos de cesta básica encontrado pelos pesquisadores na mesma ordem foram: R\$ 399,63; R\$ 385,92 e R\$ 378,45.

O Núcleo de pesquisa realizou nas quatro semanas do mês de abril, junto a 8 hipermercados, 6 atacarejos, como também 11 supermercados de bairro denominados de mercadinhos, contemplando assim as quatro zonas da cidade, e divulga em seu site: [www.natal.rn.gov.br/procon/pesquisa](http://www.natal.rn.gov.br/procon/pesquisa), o resultado da cesta básica mais barata, variação de maior e menor preço, e os preços médios das categorias pesquisadas que são: mercearia, açougue, higiene/limpeza e hortifrúti, compondo assim os quarenta produtos pesquisados. Em posse desses dados o consumidor natalense pode buscar vantagem no melhor preço para comprar. **É permitido copia dos dados da pesquisa, desde que seja citada a fonte: Núcleo de pesquisa Procon Natal. No entanto, é vedada a utilização deste material, integral ou parcial, para fins de anúncio publicitário comercial de qualquer espécie**

**Comportamento dos preços**

A cesta básica no mês de abril teve variação positiva em relação ao mês de março de 1,75%, e em março a variação do mês foi de 2,13%. Dos (40) quarenta itens pesquisados nas quatro categorias que compõe a cesta básica, todas tiveram variação positiva.

Na categoria de mercearia, a variação foi de 4,44% em relação ao mês anterior, todos os produtos dessa categoria tiveram variação positiva, as maiores variações foram: feijão-carioca com 7,83%, farinha de mandioca com 6,10%, o macarrão com 5,95%, o pão francês com 5,55% e o óleo de soja com o maior percentual de 7,71%. O valor médio dessa categoria no mês foi de R\$ 83,40, na primeira semana o valor médio foi de R\$ 82,62 e na última semana a pesquisa encontrou o valor médio de R\$ 84,31, variação de 2,04% durante o mês.

Na categoria de Açougue, a variação foi positiva em 0,45% no entanto dois produtos tiveram variação negativa a carne de primeira e carne de segunda de (-0,41%) e (-0,24) e mesmo com essa redução estão caros uma vez que o preço médio de R\$ 48,69 e R\$ 32,46, respectivamente, no mês anterior o preço médio desses produtos foi de R\$ 42,89 e R\$ 32,34. Já o frango congelado e ovos tiveram variação positiva de 3,19% e 4,13% respectivamente, esses produtos sofrem interferência do mercado internacional e no custo do mercado interno.

A categoria higiene e limpeza teve variação positiva de 2,11%, os produtos dessa categoria não possui tanta interferência na cesta básica apesar de fazer parte dos produtos que a compõe, em destaque com variação negativa de (-0,79%) o sabonete de 85 g com preço médio de R\$ 2,24 e um destaque com variação positiva nessa categoria foi o sabão em pó com 500 g de 6,73% e um preço médio de R\$ 3,57.

Por fim, a categoria de hortifrúti teve variação positiva de 3,14%, dos treze produtos três estão com variação negativa, em destaque o chuchu com (-22,14%) nesse mês o preço médio encontrado pela pesquisa foi de R\$ 3,36 e no mês de março o preço médio desse produto foi de R\$ 4,11. Com variação positiva os produtos em destaque dessa categoria foi: O tomate com variação 9,86% com o preço médio de R\$ 8,57, a alface com 5,19% e um preço médio de R\$ 2,31, o repolho com a maior variação encontrada nessa categoria de 12,65% e a laranja 6,08%

**Representação gráfica dos dados**

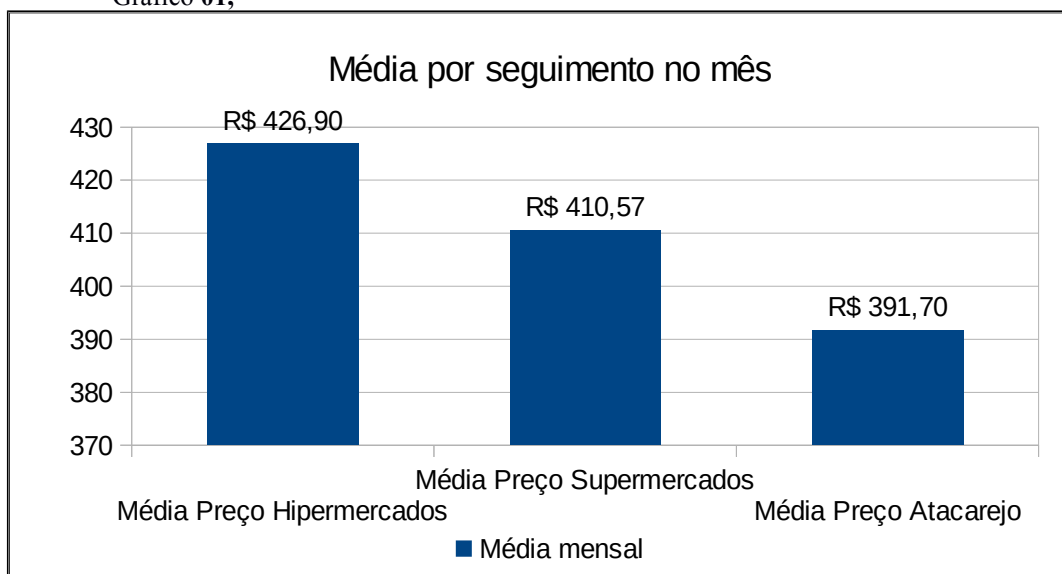
Os gráficos comportamento dos preços médios da cesta básica pesquisado pelo Núcleo de Pesquisa do **Procon Natal**, também o preço médio por seguimento e por categoria pesquisada, acompanhado semanalmente pela equipe de pesquisadores do órgão.

No gráfico 01, o preço médio da cesta básica por seguimento, analisando no mês de abril, onde a média da cesta básica é de R\$ 409,95, deixando assim os atacarejos com melhor opção abaixo da média pesquisada.

No gráfico 02, mostra o preço médio da cesta básica semanalmente, levando em conta os três seguimentos pesquisados.

No gráfico 03, vemos uma evolução no preço médio da cesta básica desde o início do ano até o mês de abril.

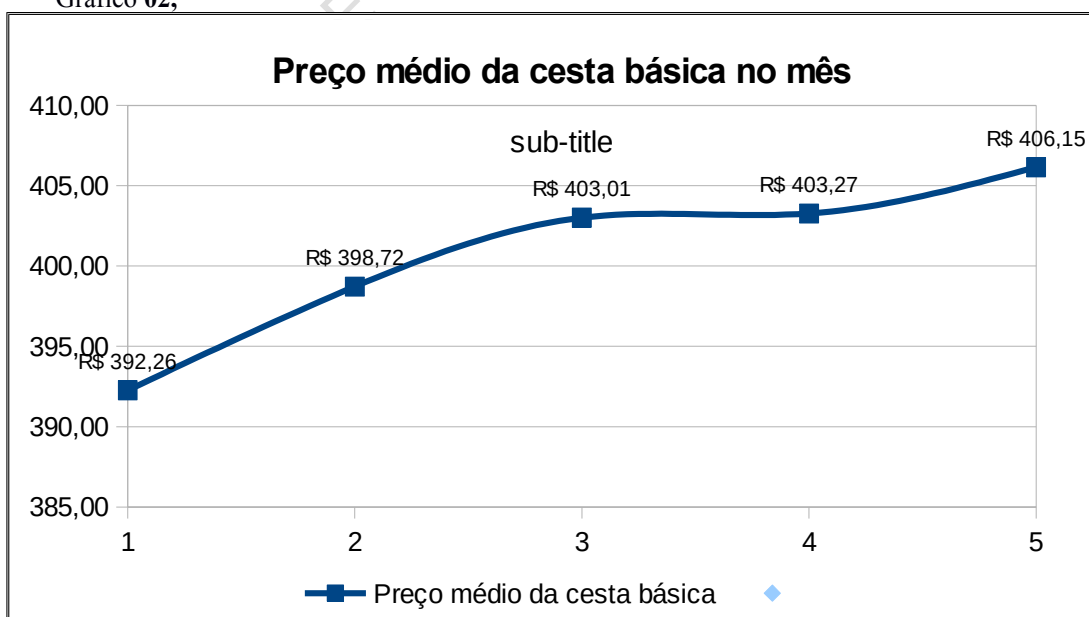
Gráfico 01,



Fonte: Núcleo de pesquisa Procon Natal, abril 2022.

No gráfico 01, mostra o preço médio da cesta básica de todos os três seguimentos, nos hipermercados que compõe as grandes redes nacionais e supermercados de grande porte, a pesquisa encontrou a cesta básica com os maiores preços em média de R\$ 426,90, para os supermercados de bairro com o preço médio encontrado foi de R\$ 410,57 e os atacarejos, esse por sua vez com os melhores preços da cesta básica de R\$ 391,70. Sendo assim a pesquisa mostra os atacarejos como a melhor opção para os consumidores natalenses.

Gráfico 02,

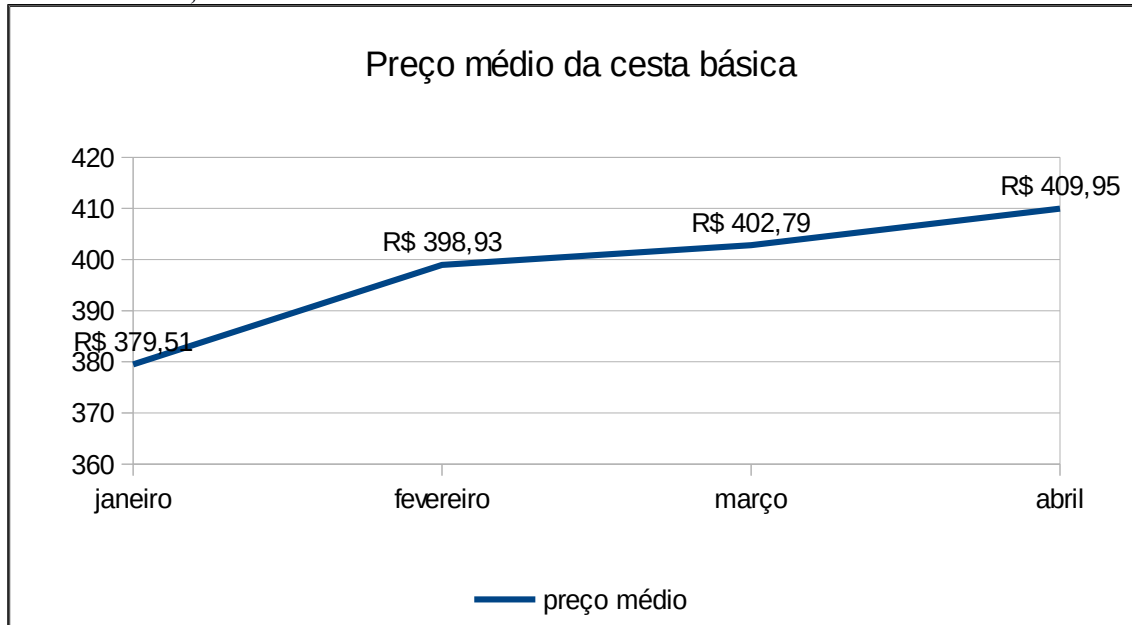


Fonte: Núcleo de pesquisa Procon Natal, abril 2022.

No gráfico 02, encontra-se o preço médio da cesta básica a cada semana, nesse mês de abril a primeira semana a pesquisa identificou o preço médio de R\$ 392,26, mas a cada semana a pesquisa encontrou um aumento no preço, entre a primeira e segunda semana um aumento de R\$ 6,46, na terceira e quarta semana a diferença foi de centavos como mostra o gráfico, já na quinta semana de abril o preço da cesta básica nesse mês foi de R\$ 406,15.

A variação no mês entre a primeira e quinta semana foi de 3,41%, ou seja, os preços dos produtos da cesta básica estão sendo reajustados dentro do mês, mas a pesquisa observou preços estáveis na terceira e quarta semana nos produtos da cesta básica, e esse comportamento está presente antes da última semana do final do mês.

Gráfico 03,



Fonte: Núcleo de pesquisa Procon Natal, abril 2022.

No gráfico 03, mostra o preço médio da cesta básica de janeiro à abril, onde mostra a evolução mensal de alta nos preços que a pesquisa acompanha, e em março o ponto em que ultrapassa a barreira dos quatrocentos reais.

### Conclusão

Após avaliar os dados dos preços dos produtos da cesta básica nos quatro primeiros meses desse ano de 2022, o Núcleo de pesquisa do **Procon Natal** observou que a tendência nos preços observados no ano passado que foi de alta, segue mesma tendência para esse ano, como comprova os dados observados pela pesquisa. As causas para isso são noticiadas na área de economia como: guerra da Ucrânia e Rússia, grandes produtores de grãos que abastece o mercado internacional, produção do país negociados em commodities. Enquanto isso no mercado interno temos uma oferta menor, o que incentiva a taxa de câmbio e favorece as exportações da produção.

O Núcleo de pesquisa também orienta aos consumidores natalenses que pesquise antes de sair para as compras, os dados analisados pelo Núcleo de pesquisa apresentam preços que variam durante determinadas semanas do mês assim como diferentes dias determinados da semana, ou seja, estratégias promocionais dos comércios para atrair clientes, por isso é importante a pesquisa. O **Procon Natal** informa ainda que o objetivo da pesquisa é orientar o público onde procurar esses produtos da cesta básica com os menores preços, e que a planilha está disponível no endereço eletrônico [www.natal.rn.gov.br/procon/pesquisa](http://www.natal.rn.gov.br/procon/pesquisa), acessível aos consumidores para consulta na íntegra aos dados obtidos na pesquisa. Alerta também para que os consumidores fiquem atentos aos preços praticados nos estabelecimentos uma vez que estes produtos têm seus preços conforme o porte do estabelecimento e a variedade desses produtos disponíveis aos consumidores.