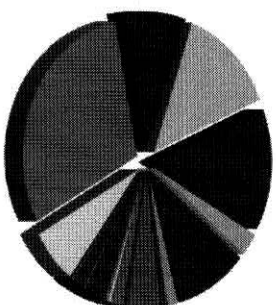


Composição da Carteira de Investimento do NATALPREV
Aplicação dos Recursos Ref. Abril – 2018

Fundo de Investimentos	DESTINO	Enquadr. Legal-Resol. 3.922/2010 - 4604/2017 CMN	Saldo Atual	% do total	Rentabilidade		Rentabilidade últimos 12 meses
					no mês	no ano	
BB PREV. TP VII	FUNCAPRE	Art 7º, inciso I, "b" - Até 100%	6.241.346,33	1,547%	0,5733	3,5127	10,5719
BB PREV RF TP IX	FUNCAPRE	Art 7º, inciso I, "b" - Até 100%	1.133.512,13	0,281%	0,4144	2,2854	8,2166
BB PREVID RF IRF-M	FUNCAPRE	Art 7º, inciso I, "b" - Até 100%	27.188.216,52	6,748%	0,4276	4,1803	12,4941
BB PREV. RENDA FIXA IRF-M1 TIT. PÚBLICOS FIC FI C/C 9679-2	FUNCAPRE	Art 7º, inciso I, "b" - Até 100%	120.624.756,47	29,919%	0,4799	2,2422	8,7057
BB PREV. RENDA FIXA IMA-B TIT. PÚBLICOS FI	FUNCAPRE	Art 7º, inciso I, "b" - Até 100%	33.932.837,49	8,470%	-0,1503	4,7067	10,6550
PREVID. RF IMA-B 5	FUNCAPRE	Art 7º, inciso III, "a" - Até 80%	53.879.785,03	13,375%	0,4047	3,8897	11,4668
BB PREV RF IDKA 2	FUNCAPRE	Art 7º, inciso I, "b" - Até 100%	58.443.062,96	14,467%	0,6907	3,7450	11,4190
* BB RECEBIVEIS IMOBILIÁRIOS	FUNCAPRE	Art. 8º, inciso VI - Até 5%	11.286.991,83	2,826%	0,9954	-	-
BB PREV. RENDA FIXA PERFIL FIC FI	FUNCAPRE	Artigo 7º - Inciso IV - Até 30%	39.723.957,90	9,850%	0,5175	2,1124	8,1925
BB PREV. RENDA FIXA CREDITO PRIVADO IPCA III	FUNCAPRE	Art 7º, inciso VII, "b" - Até 5%	6.046.006,79	1,500%	0,4766	4,2876	12,9776
BB PREVIDENCIÁRIO TP IPCA III	FUNCAPRE	Artigo 7º - Inciso IV, "a" - Até 30%	2.476.224,66	0,613%	0,6797	3,1970	9,2489
BB PREVIDENCIÁRIO TP IPCA IV	FUNCAPRE	Artigo 7º - Inciso IV, "a" - Até 30%	18.725.889,32	4,637%	0,6624	3,1226	8,9510
CAIXA FI BRASIL TÍTULOS PÚBLICOS RF	FUNCAPRE	Artigo 7º - Inciso IV, "a" - Até 30%	1.071.809,56	0,266%	0,4959	2,0462	7,9725
CAIXA FI BRASIL REF. DI LONGO PRAZO	FUNCAPRE	Artigo 7º - Inciso IV, "a" - Até 30%	6.768.994,69	1,670%	0,5101	2,1496	8,0124
FI BRASIL 2018 I TIT. PÚBLICOS RF	FUNCAPRE	Artigo 7º - Inciso IV, "a" - Até 30%	1.640.399,46	0,406%	0,6700	3,0900	8,7700
BB PREV. RENDA FIXA IRF-M1 TIT. PÚBLICOS FIC FI C/C/ 9680-6	FUNFIPRE	Art 7º, inciso I, "b" - Até 100%	2.028.646,01	0,454%	0,4799	2,2422	8,7057
BB PREV RF FLUXO C/ 9683-0	TX ADMIN	Artigo 7º - Inciso IV, "a" - Até 30%	992.101,77	0,246%	0,4265	1,7556	6,9632
BB PREV. RENDA FIXA IRF-M1 TIT. PÚBLICOS FIC FI C/ 9683-0	TX ADMIN	Art 7º, inciso I, "b" - Até 100%	4.256,93	0,001%	0,4799	2,2422	8,7057
BB PREV. RENDA FIXA IRF-M1 TIT. PÚBLICOS FIC FI C/ 11228-3	RESERVA	Art 7º, inciso I, "b" - Até 100%	10.127.355,94	2,512%	0,4799	2,2422	8,7057
BB PREV. RENDA FIXA IRF-M1 TIT. PÚBLICOS FIC FI C/C 9681-4	FOPAG	Art 7º, inciso I, "b" - Até 100%	692.921,59	0,172%	0,4799	2,2422	8,7057
BB PREV. RENDA FIXA IRF-M TIT. PÚBLICOS FI C/C 9682-2	COMPENSAÇÃO	Art 7º, inciso I, "b" - Até 100%	157.912,33	0,039%	0,4276	4,1803	12,4941
Total			403.186.985,71	100%			

CARTEIRA DE INVESTIMENTOS




■ BB PREV. TP VII
■ BB PREV RF TP IX
■ BB PREVID RF IRF-M
■ BB PREV. RENDA FIXA IRF-M1 TIT. PÚBLICOS FIC FI C/C 9679-2
■ BB PREV. RENDA FIXA IMA-B TIT. PÚBLICOS FI
■ PREVID. RF IMA-B 5
■ BB PREV RF IDKA 2
■ * BB RECEBIVEIS IMOBILIÁRIOS
■ BB PREV. RENDA FIXA PERFIL FIC FI
■ BB PREV. RENDA FIXA CREDITO PRIVADO IPCA III
■ BB PREVIDENCIÁRIO TP IPCA III
■ BB PREVIDENCIÁRIO TP IPCA IV
■ CAIXA FI BRASIL TÍTULOS PÚBLICOS RF
■ CAIXA FI BRASIL REF. DI LONGO PRAZO
■ FI BRASIL 2018 I TIT. PÚBLICOS RF
■ BB PREV. RENDA FIXA IRF-M1 TIT. PÚBLICOS FIC FI C/ 9680-6
■ BB PREV RF FLUXO C/ 9683-0
■ BB PREV. RENDA FIXA IRF-M1 TIT. PÚBLICOS FIC FI C/ 11228-3
■ BB PREV. RENDA FIXA IRF-M1 TIT. PÚBLICOS FIC FI C/C 9681-4
■ BB PREV. RENDA FIXA IRF-M TIT. PÚBLICOS FI C/C 9682-2

RECURSOS DO RPPS - NATALPREV

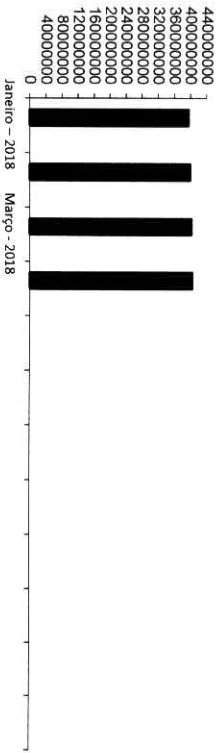
Resumo por Enquadramento Legal - Res. 3.922/2010 do CMN

Art 7º, inciso I, "b" - Até 100%	260.574.824,70	64,6%
Art 7º, inciso III, "a" - Até 80%	53.879.785,03	13,4%
Art 7º, inc IV - Até 30%	71.399.377,36	17,7%
Art 7º, inciso VII, "b" - Até 5%	6.046.006,79	1,5%
Art. 8º, inciso VI – Até 5%	11.286.991,83	2,8%
TOTAL GERAL	403.186.985,71	100%



APLICAÇÕES DO NATALPREV		
Resumo por Instituição Financeira		%
Banco do Brasil S.A	393.705.782,00	98%
Caixa Econômica Federal - CEF	9.481.203,71	2%
TOTAL GERAL	403.186.985,71	100%

Evolução Patrimonial no ano



EVOLUÇÃO DO PATRIMÔNIO - EXERCÍCIO 2017		
Janeiro – 2018	R\$	394.292.698,46
Fevereiro - 2018	R\$	398.497.619,27
Março - 2018	R\$	401.240.774,00
Abril – 2018	R\$	403.186.985,71

* Utilizado o saldo do mês anterior ao de referência, pois na data da elaboração deste informativo o fundo ainda não tinha disponibilizado o informe financeiro.