


**Composição da Carteira de Investimento do NATALPREV
Aplicação dos Recursos Ref. Setembro - 2018**

Fundos de Investimentos	DESTINO	Enquadr. Legal-Resol. 3.922/2010 - 4604/2017 CMN	Saldo Atual	% do total	Rentabilidade		
					no mês	no ano	últimos 12 meses
BB PREV. TP VII	FUNCAPRE	Art 7º, inciso I, "b" - Até 100%	3.635.688,27	0,890%	1,0910	5,7251	7,2803
BB PREV RF TP IX	FUNCAPRE	Art 7º, inciso I, "b" - Até 100%	1.173.414,56	0,287%	0,4508	5,8861	7,5515
BB PREVID RF IRF-M	FUNCAPRE	Art 7º, inciso I, "b" - Até 100%	47.369.933,93	11,597%	1,2808	4,1020	5,5268
BB PREV. RENDA FIXA IRF-M1 TIT. PÚBLICOS FIC FI C/C 9679-2	FUNCAPRE	Art 7º, inciso I, "b" - Até 100%	87.132.320,91	21,332%	0,5901	4,6589	6,5088
BB PREV. RENDA FIXA IMA-B TIT. PÚBLICOS FI	FUNCAPRE	Art 7º, inciso I, "b" - Até 100%	53.286.306,84	13,046%	-0,1616	2,7091	2,3234
PREVID. RF IMA-B 5	FUNCAPRE	Art 7º, inciso III, "a" - Até 80%	54.367.175,87	13,310%	0,8653	4,8295	6,3181
BB PREV RF IDKA 2	FUNCAPRE	Art 7º, inciso I, "b" - Até 100%	59.476.621,91	14,561%	1,1712	5,5797	7,6007
* BB RECEBIVEIS IMOBILIÁRIOS	FUNCAPRE	Art. 8º, inciso VI - Até 5%	9.825.030,77	2,405%	-0,8785	-	-
BB PREV. RENDA FIXA PERFIL FIC FI	FUNCAPRE	Artigo 7º - Inciso IV - Até 30%	40.757.242,72	9,978%	0,4915	4,7685	6,6879
BB PREV. RENDA FIXA CREDITO PRIVADO IPCA III	FUNCAPRE	Art 7º, inciso VIII, "b" - Até 5%	6.164.597,09	1,509%	0,8865	6,3332	8,0539
BB PREVIDENCIÁRIO TP IPCA III	FUNCAPRE	Artigo 7º - Inciso IV, "a" - Até 30%	2.229.597,13	0,546%	0,7783	12,1636	14,9036
BB PREVIDENCIÁRIO TP IPCA IV	FUNCAPRE	Artigo 7º - Inciso IV, "a" - Até 30%	19.649.065,03	4,811%	0,8882	11,4032	14,0703
CAIXA FI BRASIL TÍTULOS PÚBLICOS RF	FUNCAPRE	Artigo 7º - Inciso IV, "a" - Até 30%	1.098.687,41	0,269%	0,4664	4,6052	6,436
CAIXA FI BRASIL REF. DI LONGO PRAZO	FUNCAPRE	Artigo 7º - Inciso IV, "a" - Até 30%	7.149.870,73	1,750%	0,5563	4,1913	6,6785
CAIXA FIC CAP PRT BOLSA VALORES UMI	FUNCAPRE	Art. 8º, inciso III - Até 5%	1.522.355,67	0,373%	0,6734	1,6575	0,0000
BB PREV. RENDA FIXA IRF-M1 TIT. PÚBLICOS FIC FI C/ 9680-6	FUNFIPRE	Art 7º, inciso I, "b" - Até 100%	1.709.603,60	0,419%	0,5901	4,6589	6,5088
BB PREV RF FLUXO C/ 9683-0	TX ADMIN	Artigo 7º - Inciso IV, "a" - Até 30%	686.259,56	0,168%	0,3876	3,9669	5,5205
BB PREV. RENDA FIXA IRF-M1 TIT. PÚBLICOS FIC FI C/ 9683-0	TX ADMIN	Art 7º, inciso I, "b" - Até 100%	4.357,55	0,001%	0,5901	4,6589	6,5088
BB PREV. RENDA FIXA IRF-M1 TIT. PÚBLICOS FIC FI C/ 11228-3	RESERVA	Art 7º, inciso I, "b" - Até 100%	10.366.736,62	2,538%	0,5901	4,6589	6,5088
BB PREV. RENDA FIXA IRF-M1 TIT. PÚBLICOS FIC FI C/C 9681-4	FOPAG	Art 7º, inciso I, "b" - Até 100%	699.068,78	0,171%	0,5901	4,6589	6,5088
BB PREV. RENDA FIXA IRF-M TIT. PÚBLICOS FIC FI C/C 9682-2	COMPENSAÇÃ	Art 7º, inciso I, "b" - Até 100%	157.793,74	0,039%	1,2808	4,1020	5,5268
Total			408.461.728,69	100%			

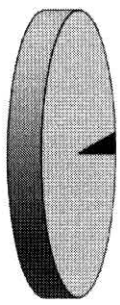
CARTEIRA DE INVESTIMENTOS

- BB PREV. TP VII
- BB PREVID RF IRF-M
- BB PREV. RENDA FIXA IMA-B TIT. PÚBLICOS FI
- BB PREV RF IDKA 2
- BB PREV. RENDA FIXA PERFIL FIC FI
- BB PREVIDENCIÁRIO TP IPCA III
- CAIXA FI BRASIL TÍTULOS PÚBLICOS RF
- CAIXA FIC CAP PRT BOLSA VALORES UMI
- BB PREV RF FLUXO C/ 9683-0
- BB PREV. RENDA FIXA IRF-M1 TIT. PÚBLICOS FIC FI C/ 11228-3
- BB PREV. RENDA FIXA IRF-M TIT. PÚBLICOS FIC FI C/C 9681-4
- BB PREV. RENDA FIXA IRF-M TIT. PÚBLICOS FIC FI C/C 9682-2
- BB PREV RF TP IX
- BB PREV. RENDA FIXA CREDITO PRIVADO IPCA III
- PREVID. RF IMA-B 5
- * BB RECEBIVEIS IMOBILIÁRIOS
- BB PREV. RENDA FIXA CREDITO PRIVADO IPCA III
- BB PREVIDENCIÁRIO TP IPCA IV
- CAIXA FI BRASIL REF. DI LONGO PRAZO
- BB PREV. RENDA FIXA IRF-M1 TIT. PÚBLICOS FIC FI C/ 9680-6
- BB PREV. RENDA FIXA IRF-M1 TIT. PÚBLICOS FIC FI C/ 9683-0
- BB PREV. RENDA FIXA IRF-M1 TIT. PÚBLICOS FIC FI C/C 9681-4



RECURSOS DO RPPS - NATALPREV
Resumo por Enquadramento Legal - Res. 3.922/2010 do CMN


Art 7º, inciso I, "b" - Até 100%	265.011.846,71	64,9%
Art 7º, inciso III, "a" - Até 80%	54.367.175,87	13,3%
Art 7º, inc IV - Até 30%	71.570.722,58	17,5%
Art. 8º, inciso III - Até 5%	1.522.355,67	0,4%
Art 7º, inciso VII, "b" - Até 5%	6.164.597,09	1,5%
Art. 8º, inciso VI - Até 5%	9.825.030,77	2,4%
TOTAL GERAL	408.461.728,69	100%



Banco do Brasil S.A. Caixa Econômica Federal - CEF

APLICAÇÕES DO NATALPREV		
Resumo por Instituição Financeira		%
Banco do Brasil S.A	398.690.814,88	98%
Caixa Econômica Federal - CEF	9.770.913,81	2%
TOTAL GERAL	408.461.728,69	100%

Evolução Patrimonial no ano



EVOLUÇÃO DO PATRIMÔNIO - EXERCÍCIO 2018		
Janeiro - 2018	R\$	394.292.698,46
Fevereiro - 2018	R\$	398.497.619,27
Março - 2018	R\$	401.240.774,00
Abril - 2018	R\$	403.186.985,71
Mai - 2018	R\$	400.461.862,01
Junho - 2018	R\$	401.226.037,49
Julho - 2018	R\$	406.896.114,00
Agosto - 2018	R\$	404.646.855,57
Setembro - 2018	R\$	408.461.728,69

* Utilizado o saldo do mês anterior ao de referencia, pois na data da elaboração deste informativo o fundo ainda não tinha disponibilizado o informe financeiro.