


**Composição da Carteira de Investimento do NATALPREV**  
**Aplicação dos Recursos Ref. Dezembro - 2018**

Fundo de Investimentos	DESTINO	Enquadr. Legal-Resol. 3.922/2010 - 4604/2017 CMN	Saldo Atual	% do total	Rentabilidade		
					ade no mês	ade no ano	últimos 12 ade
BB PREV. TP VII	FUNCAPRE	Art 7º, inciso I, "b" - Até 100%	3.775.666,13	0,889%	1,1617	9,7956	9,7956
BB PREV RF TP IX	FUNCAPRE	Art 7º, inciso I, "b" - Até 100%	1.190.661,65	0,280%	0,4705	7,4424	7,4424
BB PREVID RF IRF-M	FUNCAPRE	Art 7º, inciso I, "b" - Até 100%	50.296.872,19	11,841%	1,5122	10,5344	10,5344
BB PREV. RENDA FIXA IRF-M1 TIT. PÚBLICOS FIC FI C/C 9679-2	FUNCAPRE	Art 7º, inciso I, "b" - Até 100%	87.813.386,44	20,673%	0,5360	6,7563	6,7563
BB PREV. RENDA FIXA IMA-B TIT. PÚBLICOS FI	FUNCAPRE	Art 7º, inciso I, "b" - Até 100%	58.501.920,45	13,772%	1,6153	12,7621	12,7621
BB PREV RF IDKA 2	FUNCAPRE	Art 7º, inciso III, "a" - Até 80%	56.868.220,08	13,388%	1,3480	9,6519	9,6519
* BB RECEBÍVEIS IMOBILIÁRIOS	FUNCAPRE	Art 7º, inciso I, "b" - Até 100%	61.528.633,99	14,485%	1,2226	9,2223	9,2223
BB PREV. RENDA FIXA PERFIL FIC FI	FUNCAPRE	Art. 8º, inciso VI - Até 5%	10.144.396,81	2,388%	1,0275	-	-
BB PREV. RENDA FIXA CREDITO PRIVADO IPCA III	FUNCAPRE	Artigo 7º - inciso IV - Até 30%	41.366.461,42	9,738%	0,4680	6,3345	6,3345
BB PREVIDENCIÁRIO TP IPCA III	FUNCAPRE	Art 7º, inciso VII, "b" - Até 5%	6.433.630,61	1,515%	1,1015	10,9738	10,9738
CAIXA FI BRASIL TÍTULOS PÚBLICOS RF	FUNCAPRE	Artigo 7º - inciso IV, "a" - Até 30%	2.345.381,79	0,552%	1,3966	17,9884	17,9884
CAIXA FI BRASIL REF. DI LONGO PRAZO	FUNCAPRE	Artigo 7º - inciso IV, "a" - Até 30%	20.755.525,21	4,886%	1,5313	17,6764	17,6764
CAIXA FIC CAP PRT BOLSA VALORES UM	FUNCAPRE	Artigo 7º - inciso IV, "a" - Até 30%	7.257.547,93	1,709%	0,4837	6,1763	6,1763
BB PREV. RENDA FIXA IRF-M1 TIT. PÚBLICOS FIC FI C/C 9680-6	FUNCAPRE	Art. 8º, inciso III - Até 5%	1.604.153,74	0,378%	1,3856	7,1197	0,0000
BB PREV RF FLUXO C/1 9683-0	FUNCAPRE	Art 7º, inciso I, "b" - Até 100%	340.213,63	0,080%	0,5360	6,7563	6,7563
BB PREV. RENDA FIXA IRF-M1 TIT. PÚBLICOS FIC FI C/1 9683-0	FUNCAPRE	Artigo 7º - inciso IV, "a" - Até 30%	1.749.318,24	0,412%	0,4062	5,2859	5,2859
BB PREV. RENDA FIXA IRF-M1 TIT. PÚBLICOS FIC FI C/1 11228-3	FUNCAPRE	Art 7º, inciso I, "b" - Até 100%	4.444,88	0,001%	0,5360	6,7563	6,7563
BB PREV. RENDA FIXA IRF-M1 TIT. PÚBLICOS FIC FI C/C 9681-4	FUNCAPRE	Art 7º, inciso I, "b" - Até 100%	10.574.490,25	2,489%	0,5360	6,7563	6,7563
BB PREV. RENDA FIXA IRF-M TIT. PÚBLICOS FIC FI C/C 9682-2	FUNCAPRE	Art 7º, inciso I, "b" - Até 100%	946.597,96	0,223%	0,5360	6,7563	6,7563
	COMPENSAÇÃO	Art 7º, inciso I, "b" - Até 100%	167.543,64	0,039%	1,5122	10,5344	10,5344
			424.780.256,10	100%			

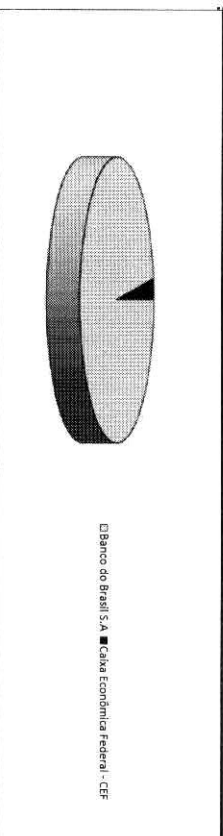
**CARTEIRA DE INVESTIMENTOS**

■ BB PREV. TP VII	■ BB PREV RF TP IX
■ BB PREVID RF IRF-M	■ BB PREV. RENDA FIXA IRF-M1 TIT. PÚBLICOS FIC FI C/C 9679-2
■ BB PREV. RENDA FIXA IMA-B TIT. PÚBLICOS FI	■ PREVID. RF IMA-B 5
■ BB PREV RF IDKA 2	■ * BB RECEBÍVEIS IMOBILIÁRIOS
■ BB PREV. RENDA FIXA PERFIL FIC FI	■ BB PREV. RENDA FIXA CREDITO PRIVADO IPCA III
■ BB PREVIDENCIÁRIO TP IPCA III	■ BB PREVIDENCIÁRIO TP IPCA IV
■ CAIXA FI BRASIL TÍTULOS PÚBLICOS RF	■ CAIXA FI BRASIL REF. DI LONGO PRAZO
■ CAIXA FIC CAP PRT BOLSA VALORES UM	■ BB PREV. RENDA FIXA IRF-M1 TIT. PÚBLICOS FIC FI C/1 9680-6
■ BB PREV RF FLUXO C/1 9683-0	■ BB PREV. RENDA FIXA IRF-M1 TIT. PÚBLICOS FIC FI C/1 9683-0
■ BB PREV. RENDA FIXA IRF-M1 TIT. PÚBLICOS FIC FI C/1 11228-3	■ BB PREV. RENDA FIXA IRF-M1 TIT. PÚBLICOS FIC FI C/C 9681-4
■ BB PREV. RENDA FIXA IRF-M TIT. PÚBLICOS FIC FI C/C 9682-2	



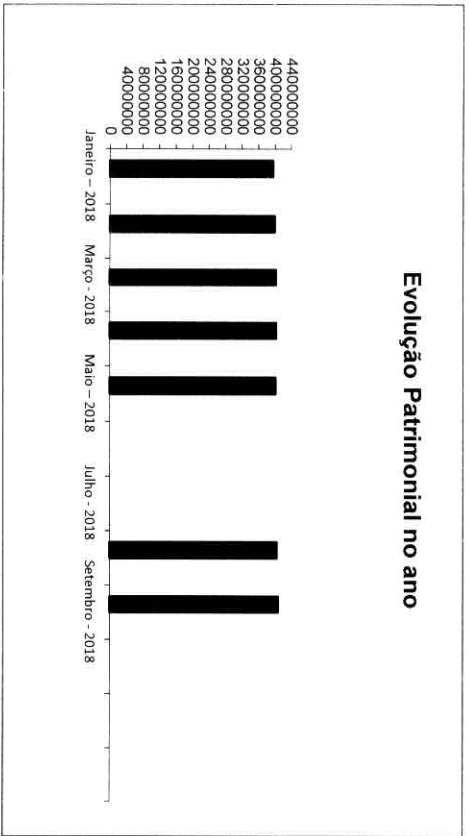
**RECURSOS DO RPPS - NATALPREV**  
**Resumo por Enquadramento Legal - Res. 3.922/2010 do CMN**

Art 7º, inciso I, "b" - Até 100%	275.140.431,21	64,8%
Art 7º, inciso III, "a" - Até 80%	56.868.220,08	13,4%
Art 7º, inc IV - Até 30%	74.589.423,65	17,6%
Art. 8º, inciso III - Até 5%	1.604.153,74	0,4%
Art 7º, inciso VII, "b" - Até 5%	6.433.630,61	1,5%
Art. 8º, inciso VI - Até 5%	10.144.396,81	2,4%
<b>TOTAL GERAL</b>	<b>424.780.256,10</b>	<b>100%</b>



APLICAÇÕES DO NATALPREV		
Resumo por Instituição Financeira		%
Banco do Brasil S.A	414.803.365,37	98%
Caixa Econômica Federal - CEF	9.976.890,73	2%
<b>TOTAL GERAL</b>	<b>424.780.256,10</b>	<b>100%</b>

**EVOLUÇÃO DO PATRIMÔNIO - EXERCÍCIO 2018**



Janeiro - 2018	R\$ 394.292.698,46
Fevereiro - 2018	R\$ 398.497.619,27
Março - 2018	R\$ 401.240.774,00
Abril - 2018	R\$ 403.186.985,71
Mai - 2018	R\$ 400.461.862,01
Junho - 2018	R\$ 401.226.037,49
Julho - 2018	R\$ 406.896.114,00
Agosto - 2018	R\$ 404.646.855,57
Setembro - 2018	R\$ 408.461.728,69
Outubro - 2018	R\$ 419.372.466,05
Novembro - 2018	R\$ 421.109.487,03
Dezembro - 2018	R\$ 424.780.256,10

\* Utilizado o saldo do mês anterior ao de referência, pois na data da elaboração deste informativo o fundo ainda não tinha disponibilizado o informe financeiro.